







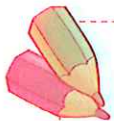


Cuenta cuántas sílabas tiene la primera palabra de cada fila. Marca con una cruz los dibujos que tienen la misma cantidad de sílabas que el modelo.


Bota, robot, luna, sol, pera, computador, ampolleta, elefante, maleta, mochila, fantasma, bebé, vestido, cocina, micrófono.

 <ol style="list-style-type: none"> 1 2 3 4 5 	 <ol style="list-style-type: none"> 1 2 3 4 5
 <ol style="list-style-type: none"> 1 2 3 4 5 	 <ol style="list-style-type: none"> 1 2 3 4 5
 <ol style="list-style-type: none"> 1 2 3 4 5 	 <ol style="list-style-type: none"> 1 2 3 4 5
 <ol style="list-style-type: none"> 1 2 3 4 5 	 <ol style="list-style-type: none"> 1 2 3 4 5



Observa los objetos del hogar. Cuenta cuántas sílabas tiene cada palabra y pinta el número que corresponde.

Lámpara, lavadora, plancha, aspiradora, reloj, ventana, toalla, radio.



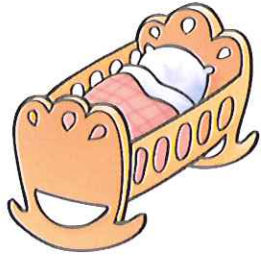
¡Los personajes del cuento vienen a jugar! Cuenta cuántas sílabas tiene cada personaje y únelos a la cantidad de coronas según corresponde.

Rey, princesa, hada, unicornio, bruja, vaquero, sirena, dragón, enano.

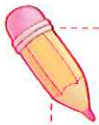
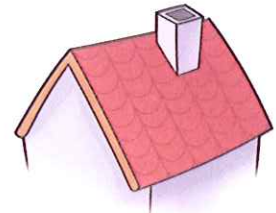



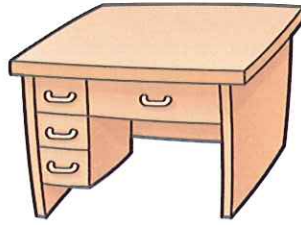
Actividad Complementaria

¿Cuál es tu cuento favorito? Comenta qué personajes participan en la historia.

Segmentación silábica



2



Escribe debajo de cada dibujo el número de sílabas que tiene cada palabra, como en el ejemplo. Encierra la palabra que tiene 5 sílabas.

Cuna, escritorio, príncipe, cruz, campana, pepino, lavadora, dinosaurio, ventilador, flor, carabinero, techo.